

# ODOXA

## Le baromètre de l'épargne, de la retraite et des placements

*Odoxa-Groupama pour Capital et BFM*

*8<sup>ème</sup> vague*

LEVÉE D'EMBARGO : VENDREDI 11 AVRIL 2025 A 12H00

Sondage ODOXA pour



Groupama

Capital

et



# Méthodologie



## Recueil

Enquête réalisée par Internet les **2 et 3 avril 2025**.



## Echantillon

Echantillon de **1 005 personnes** représentatif de la population française âgée de 18 ans et plus.

*La représentativité de l'échantillon est assurée par la méthode des quotas appliqués aux variables suivantes :  
sexe, âge, niveau de diplôme et profession de l'interviewé après stratification par région et catégorie d'agglomération.*

# Précisions sur les marges d'erreur

Chaque sondage présente une incertitude statistique que l'on appelle marge d'erreur. Cette marge d'erreur signifie que le résultat d'un sondage se situe, avec un niveau de confiance de 95%, de part et d'autre de la valeur observée. La marge d'erreur dépend de la taille de l'échantillon ainsi que du pourcentage observé.

Taille de l'Echantillon	Si le pourcentage observé est de ...					
	5% ou 95%	10% ou 90%	20% ou 80%	30% ou 70%	40% ou 60%	50%
100	4,4	6,0	8,0	9,2	9,8	10,0
200	3,1	4,2	5,7	6,5	6,9	7,1
300	2,5	3,5	4,6	5,3	5,7	5,8
400	2,2	3,0	4,0	4,6	4,9	5,0
500	1,9	2,7	3,6	4,1	4,4	4,5
600	1,8	2,4	3,3	3,7	4,0	4,1
800	1,5	2,5	2,8	3,2	3,5	3,5
900	1,4	2,0	2,6	3,0	3,2	3,3
1 000	1,4	1,8	2,5	2,8	3,0	3,1
2 000	1,0	1,3	1,8	2,1	2,2	2,2
3000	0,8	1,1	1,4	1,6	1,8	1,8

*Lecture du tableau : Dans un échantillon de 1000 personnes, si le pourcentage observé est de 20% la marge d'erreur est égale à 2,5 points : le pourcentage réel est donc compris dans l'intervalle [17,5 ; 22,5].*

# Principaux enseignements

*Gaël Sliman, président d'Odoxa*

## 62% des Français sont inquiets pour le rendement de leur épargne

- 1) Inquiets pour l'avenir, les Français épargnent toujours plus : on compte 77% d'épargnants en avril 2025 (+6 pts en un an), un record sur ce baromètre.
- 2) Le problème est que les épargnants ne savent plus où placer leur argent, leurs 2 placements préférés (assurance-vie et surtout Livret A) les décevant depuis des mois.
- 3) D'ailleurs, si son taux baissait encore, 6 Français sur 10 pourraient désertier le Livret A (43% l'ont déjà fait).
- 4) Conséquence de ce contexte mondial angoissant et de ces faibles rendements sur les placements préférés des Français : 62% des épargnants se disent inquiets pour le rendement de leur épargne.
- 5) Sans doute craignent-ils aussi une hausse des impôts et de la fiscalité sur l'épargne. Celle-ci passerait très mal :
  - D'une part, parce que le consentement des Français à l'impôt semble avoir atteint ses limites : convaincus que les impôts ont déjà augmenté (84%) ces dernières années et qu'ils vont encore augmenter à l'avenir (92%), 65% des Français estiment que le montant de leurs impôts « n'est pas justifié au regard de la qualité des services publics et de notre système de protection sociale ».
  - D'autre part, parce que la taxation de l'épargne (39%) ne serait guère plus acceptée que celle de l'IR (30%) ou de la TVA (28%).

# Synthèse détaillée

(1/2)

## 62% des Français sont inquiets pour le rendement de leur épargne

Nouveau record d'épargne ce trimestre : 77% des Français épargnent en avril 2025... c'est 2 points de plus qu'en février et 6 points de plus qu'il y a un an. C'est même notre record absolu depuis 2019. Et les Français épargnent beaucoup : un sur trois (33%) épargne plus de 200€ chaque mois et 14% plus de 500€ tous les mois.

Et cela ne va pas s'arrêter là : 37% des Français, 32% de ceux qui n'épargnaient pas encore (+6 points depuis février), 39% des épargnants actuels, et 44% des épargnants moyens (200 à 500€/mois) comptent encore épargner davantage à l'avenir.

Le problème est que les épargnants ne savent plus guère où placer leur argent ! Les livrets, et l'assurance-vie sont toujours les placements les plus prisés, mais ils sont de moins en moins attractifs et reculent inexorablement.

42% mettent encore leur argent sur des livrets, mais le recul est important depuis 2 ans (-4 points depuis mai 2023), 19% privilégient l'assurance-vie et 22% l'achat de son logement en vue de sa retraite, qui progresse (+3 points depuis février) après des mois de baisse continue.

Pas de chance pour l'attractivité de la bourse : alors que ces derniers mois, elle séduisait enfin les Français (en février nous relevions que son attractivité avait doublé en 2 ans avec 6%) à cause des faibles rendements de leurs placements traditionnels, elle recule ce mois-ci suite aux fortes baisses relevées sur toutes les bourses du monde après le déclenchement de la guerre commerciale par Donald Trump.

Conséquence de cette crise mondiale : 62% des épargnants ne se disent « pas confiants » sur le rendement de leur épargne... c'est particulièrement le cas des plus petits épargnants : 7 sur 10 sont inquiets.

7 épargnants sur 10 (69%) pensent que le Livret A va encore baisser pour se situer à 1,75% au lieu de 3% en 2024. 81% d'entre eux pensent que l'Etat devrait intervenir pour l'empêcher.

Il devra le faire s'il veut arrêter l'hémorragie car 4 détenteurs sur 10 (38%) assurent qu'ils abandonneront leur Livret A si son rendement baisse à 1,75%.

# Synthèse détaillée

(2/2)

Ceux-ci s'ajoutent à ceux qui ont déjà déserté le Livret A depuis ces derniers mois... cela signifie que 61% des Français détenant un Livret A (85% de la population) l'ont fermé, ou envisagent de le faire ou de cesser de l'alimenter !

Plus des deux tiers de ces « leaver » (67%) comptent bien continuer à épargner et veulent investir dans des produits d'épargne proposant un meilleur rendement... c'est particulièrement le cas des plus gros épargnants (85%).

84% des Français pensent que les impôts ont augmenté en France depuis ces deux ou trois dernières années dont 45% qui pensent même qu'ils ont beaucoup augmenté ! Et ce n'est rien par rapport à ce qui nous attend : 92% des Français pensent que les impôts vont augmenter dans les deux ou trois prochaines années... dont 51% qui pensent qu'ils augmenteront beaucoup !

Au-delà du niveau perçu, le problème vient du « consentement à l'impôt » : si les Français comprennent, en théorie, pourquoi ils paient des impôts (65%) et, dans une moindre mesure, « à quoi ils servent » (56%), près des deux tiers d'entre eux jugent qu'ils « n'en ont pas pour leur argent ». 65% estiment en effet « que le montant des impôts qu'ils paient n'est pas justifié au regard de la qualité des services publics et de notre système de protection sociale ».

Si le gouvernement devait augmenter la fiscalité des ménages en 2026 (pour réduire la dette et les déficits et financer un effort d'investissement dans la Défense) aucune solution ne serait vraiment jugée la meilleure ou la moins mauvaise par les Français : 39% préféreraient que l'on taxe l'épargne (mais surtout ceux qui n'en ont pas ou peu), 30% qu'on augmente l'IR (mais seulement ceux qui ne le paient pas ou peu) et 28% que l'on augmente la TVA (mais surtout ceux pour qui cela ne représente pas l'essentiel de leur imposition). In fine, on note surtout un clivage énorme entre les « non-épargnants » (les 23% de Français ne parvenant pas à mettre de l'argent de côté chaque mois) et les plus gros épargnants (14% épargnant plus de 500€/mois) : les premiers sont 47% à privilégier une taxation de l'épargne, et ne veulent pas qu'on s'en prenne à l'IR (28%) et encore moins à la TVA (22%)... les seconds, au contraire, sont 41% à privilégier une augmentation de la TVA plutôt que l'on touche à leur épargne (33%) ou « leur » IR (25%).

*Gaël Sliman, président d'Odoxa*

# Résultats du sondage

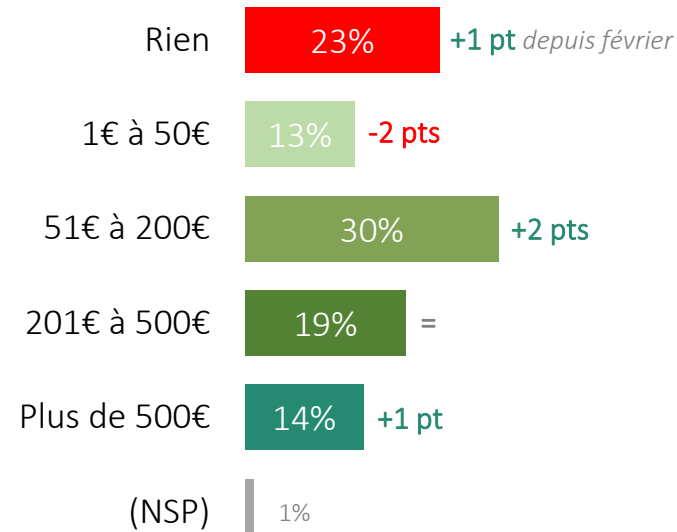
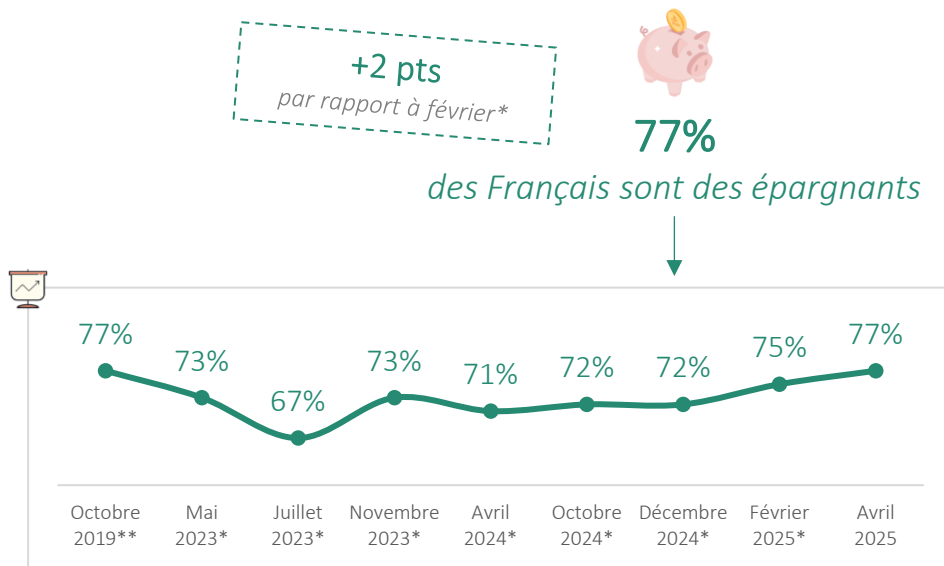


Nouveau record d'épargne ce trimestre : 77% des Français épargnent en avril 2025... c'est 2 points de plus qu'en février et 6 points de plus qu'il y a un an. C'est même notre record absolu depuis 2019. Et les Français épargnent beaucoup : un sur trois (33%) épargne plus de 200€ chaque mois et 14% plus de 500€ tous les mois



En moyenne, dans votre foyer, combien épargnez-vous chaque mois ?

 Ensemble des Français





Et cela ne va pas s'arrêter là : 37% des Français, 32% de ceux qui n'épargnaient pas encore (+6 points depuis février), 39% des épargnants actuels, et 44% des épargnants moyens (200 à 500€/mois) comptent encore épargner davantage à l'avenir



Avez-vous l'intention d'épargner davantage dans les mois qui viennent ?



37%

des Français ont l'intention d'épargner davantage dans les mois qui viennent

39%

des épargnants ont l'intention d'épargner davantage dans les mois qui viennent

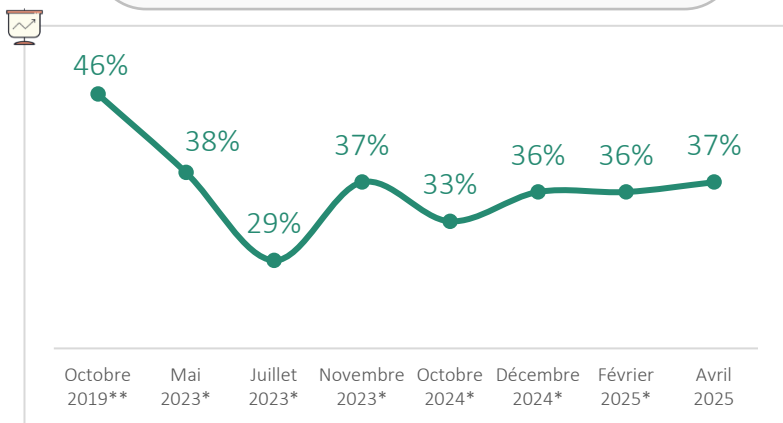
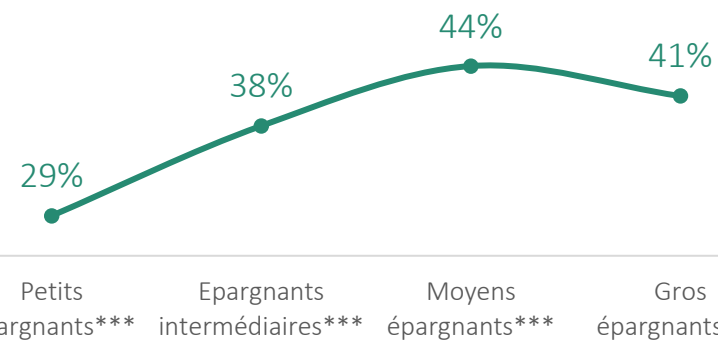
Non-épargnants : 32%

Stable

+6 pts  
par rapport à février\*

Intention d'épargner davantage

selon le niveau d'épargne mensuelle



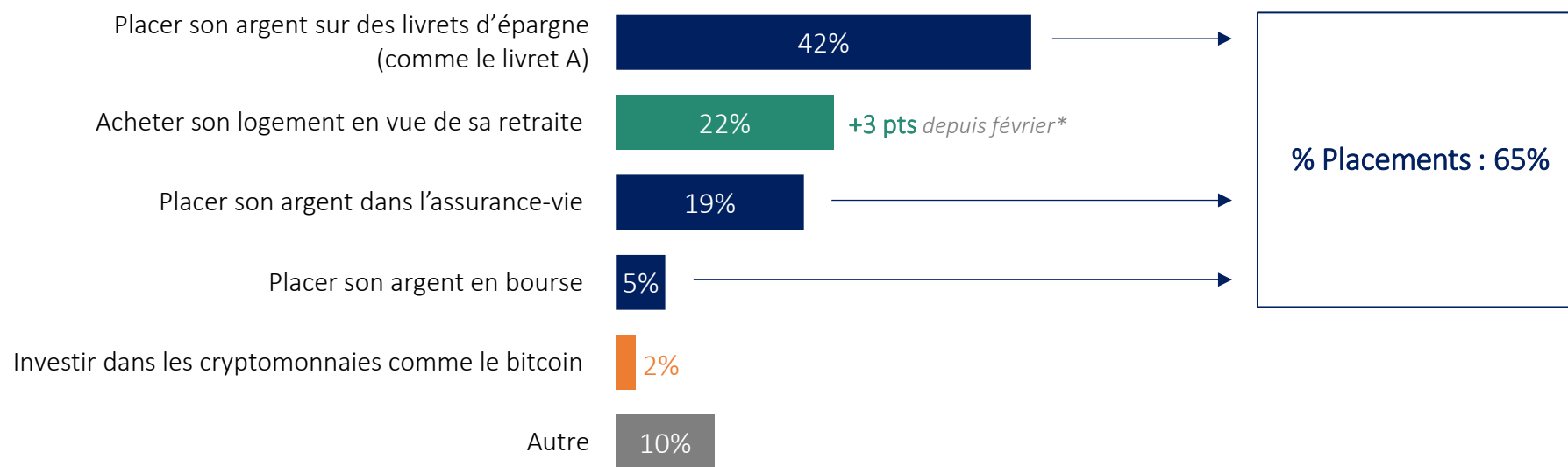
# Le problème est que les épargnants ne savent plus guère où placer leur argent ! Les livrets, l'assurance-vie ou l'immobilier ne sont guère attractifs mais demeurent encore les placements les plus prisés



Selon vous, quel est le meilleur placement pour votre épargne ?



## Ensemble des Français



Ils sont surtout très inquiets pour l'avenir : 62% des épargnants ne se disent « pas confiants » sur le rendement de leur épargne... c'est particulièrement le cas des plus petits épargnants : 7 sur 10 sont inquiets

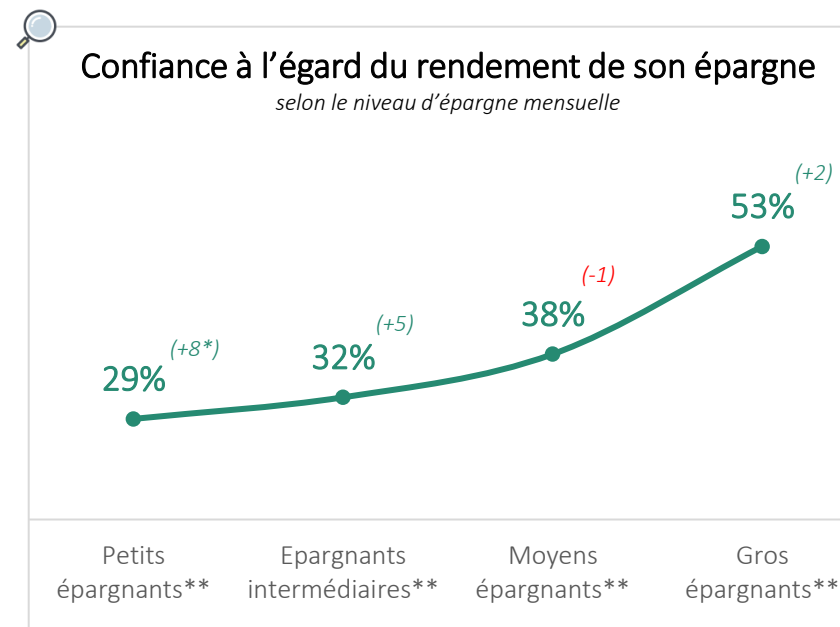
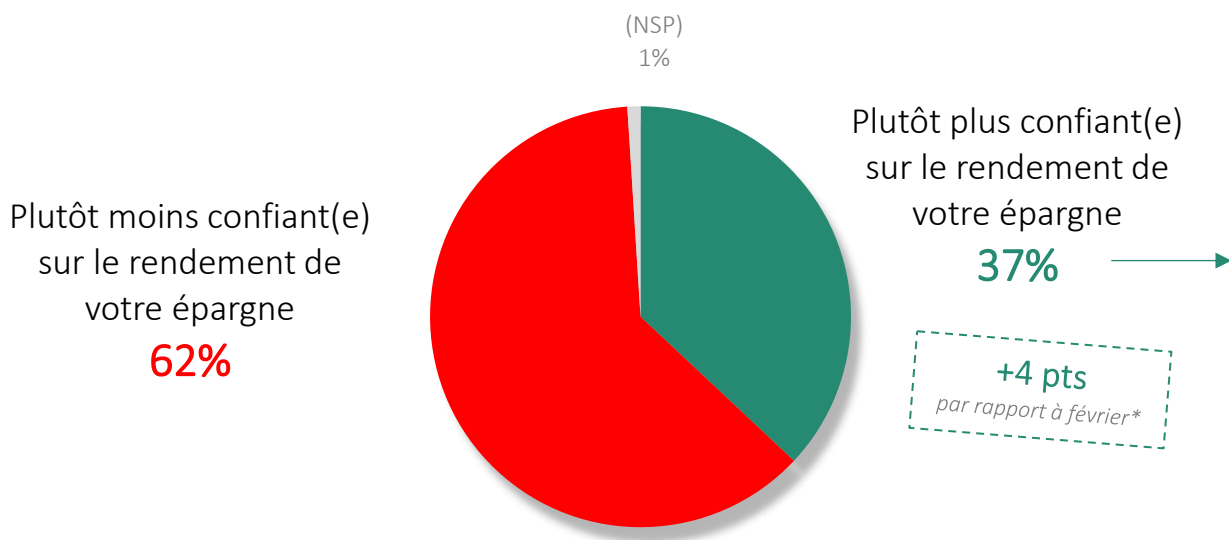


Aux épargnants

Vous personnellement, depuis ces dernières semaines, diriez-vous que vous êtes plutôt plus confiant(e), ou plutôt moins confiant(e) en ce qui concerne le rendement de votre épargne ?



### Epargnants



7 épargnants sur 10 (69%) pensent que le Livret A va encore baisser pour se situer à 1,75% au lieu de 3% en 2024. 81% d'entre eux pensent que l'Etat devrait intervenir pour l'empêcher. Il devra le faire s'il veut arrêter l'hémorragie car 4 détenteurs sur 10 (38%) assurent qu'ils abandonneront leur Livret A si son rendement baisse à 1,75%

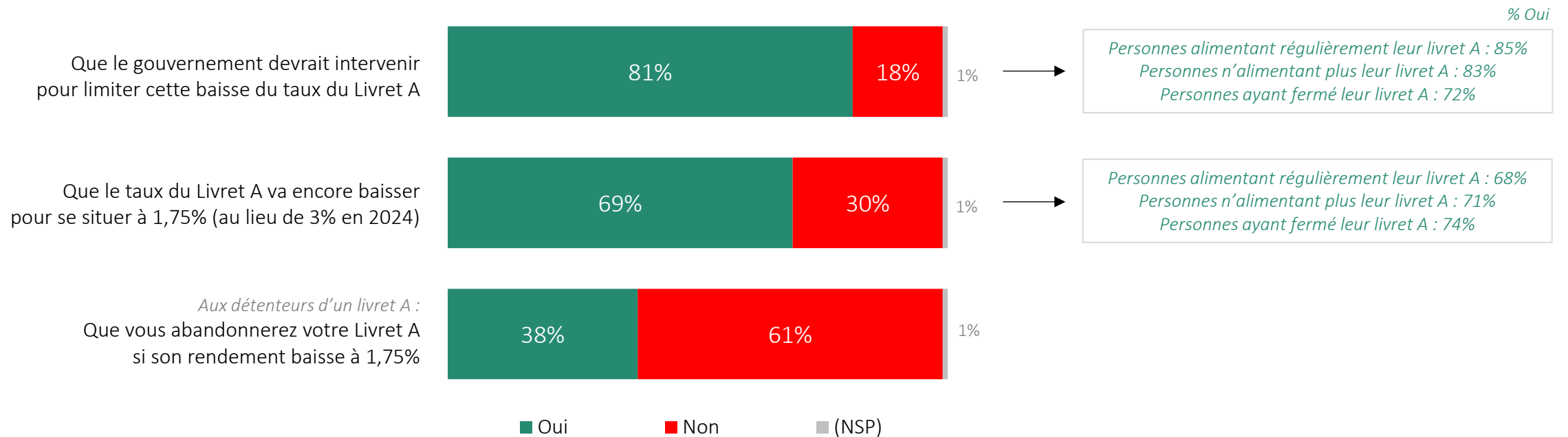


La prochaine révision du taux du Livret A est prévue pour le 1<sup>er</sup> août 2025. Selon les prévisions actuelles, une nouvelle diminution du taux est envisageable à cette date, potentiellement autour de 1,75 % sauf si le gouvernement intervient pour limiter cette baisse.

Vous personnellement, pensez-vous... ?



### Ensemble des Français



61% des détenteurs pourraient finalement désertier le Livret A : les 38% de détenteurs voulant l'abandonner s'il chute encore s'ajoutent à ceux qui ont déjà déserté le Livret A depuis ces derniers mois... cela signifie que 61% des Français détenant un Livret A (85% de la population) l'ont fermé, ou envisagent de le faire ou de cesser de l'alimenter



Le livret A, est un placement défiscalisé ouvert à tous dont le taux d'intérêt est fixé par l'État. Le rendement de cette épargne était fixé à 3% par an depuis le 1er février 2023 et est désormais (depuis le 1er février) fixé à 2,4% par an. Votre argent reste disponible et vous pouvez faire des retraits en cas de besoin et l'alimenter à votre guise. Vous personnellement...



Ensemble des Français



**85%**  
*des Français déclarent  
détenir un livret A.*



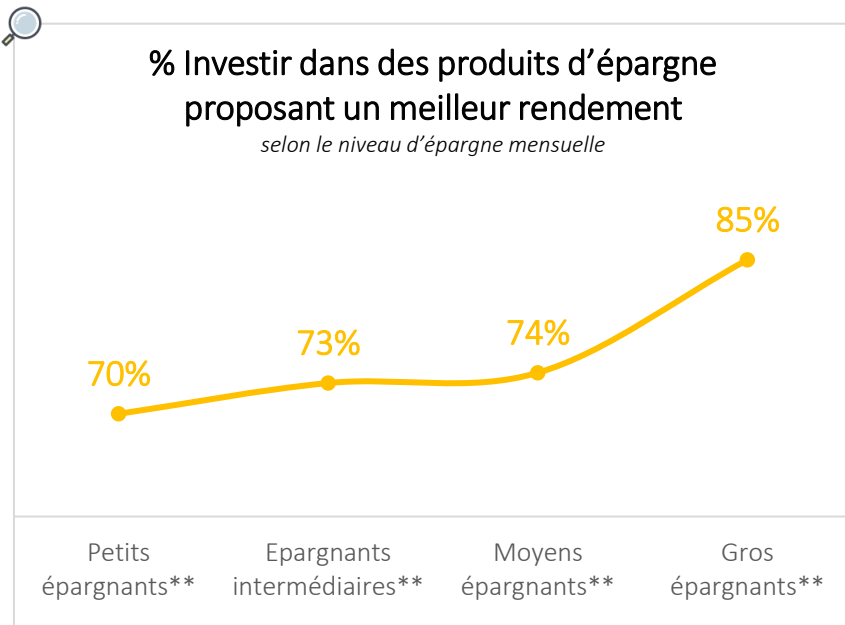
**61%**  
*des Français indiquent ne plus  
alimenter leur livret A depuis  
plusieurs mois ou années ou  
l'avoir fermé (43%) ou  
envisagent de l'abandonner si  
son rendement venait à baisser.*

# Plus des deux-tiers de ces « leaver » (67%) comptent bien continuer à épargner et veulent investir dans des produits d'épargne proposant un meilleur rendement... c'est particulièrement le cas des plus gros épargnants (85%)

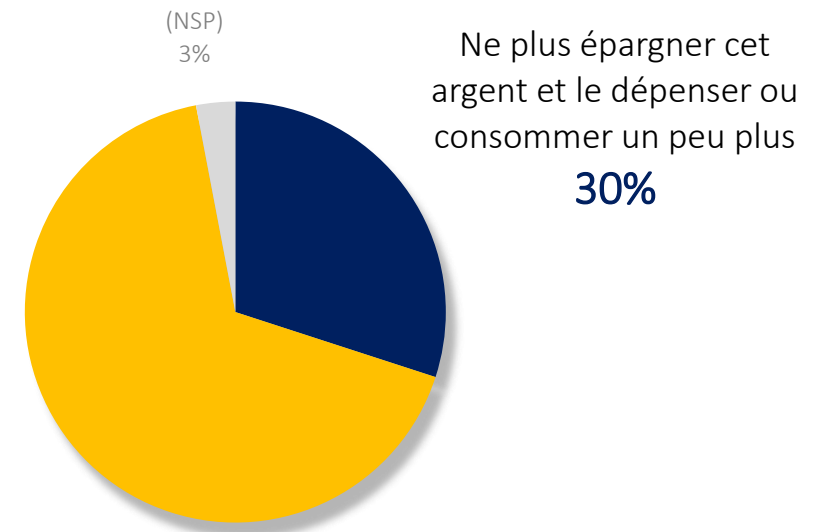


A ceux qui n'ont plus de Livret A, ont cessé de l'alimenter ou qui envisagent d'abandonner leur livret A

Si vous avez fermé votre Livret A ou envisagez de le faire ou de ne plus investir votre épargne sur celui-ci, que comptez-vous faire de votre épargne à l'avenir ? Comptez-vous... ?



Investir dans des produits d'épargne proposant un meilleur rendement  
**67%**



84% des Français pensent que les impôts ont augmenté en France depuis dernières années dont 45% qui pensent qu'ils ont beaucoup augmenté ! Et ce n'est pas fini : 92% des Français pensent que les impôts vont augmenter dans les deux ou trois prochaines années... dont 51% qui pensent qu'ils augmenteront beaucoup !

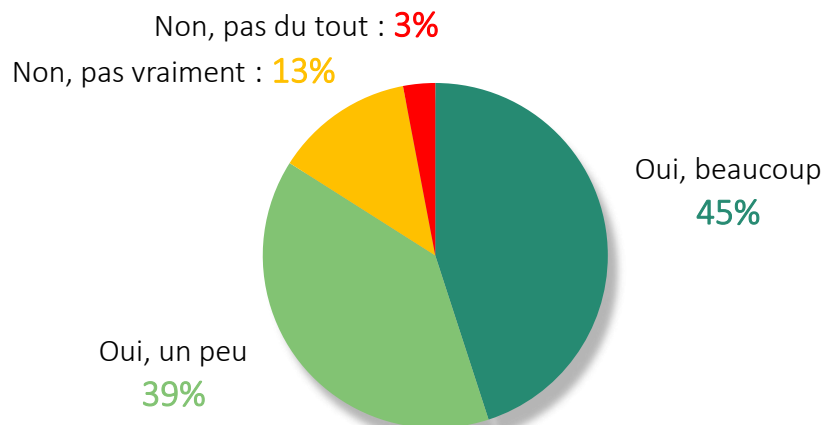


Pensez-vous que les impôts et les taxes en France... ?

Ont augmenté depuis ces deux ou trois dernières années

% Non : 16%

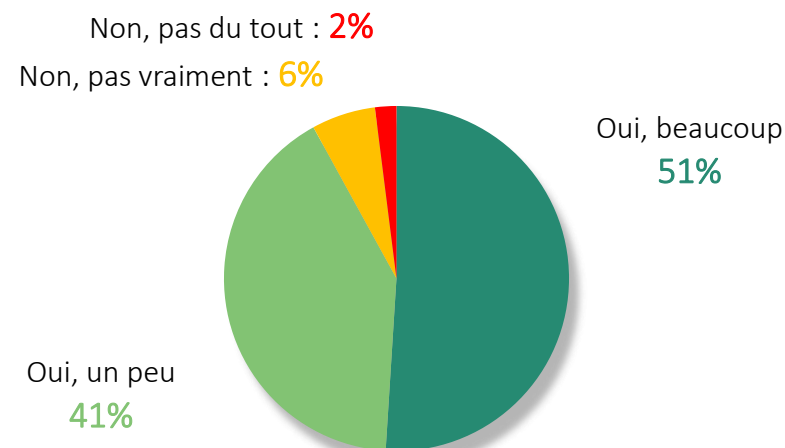
% Oui : 84%



Vont augmenter dans les deux ou trois prochaines années

% Non : 8%

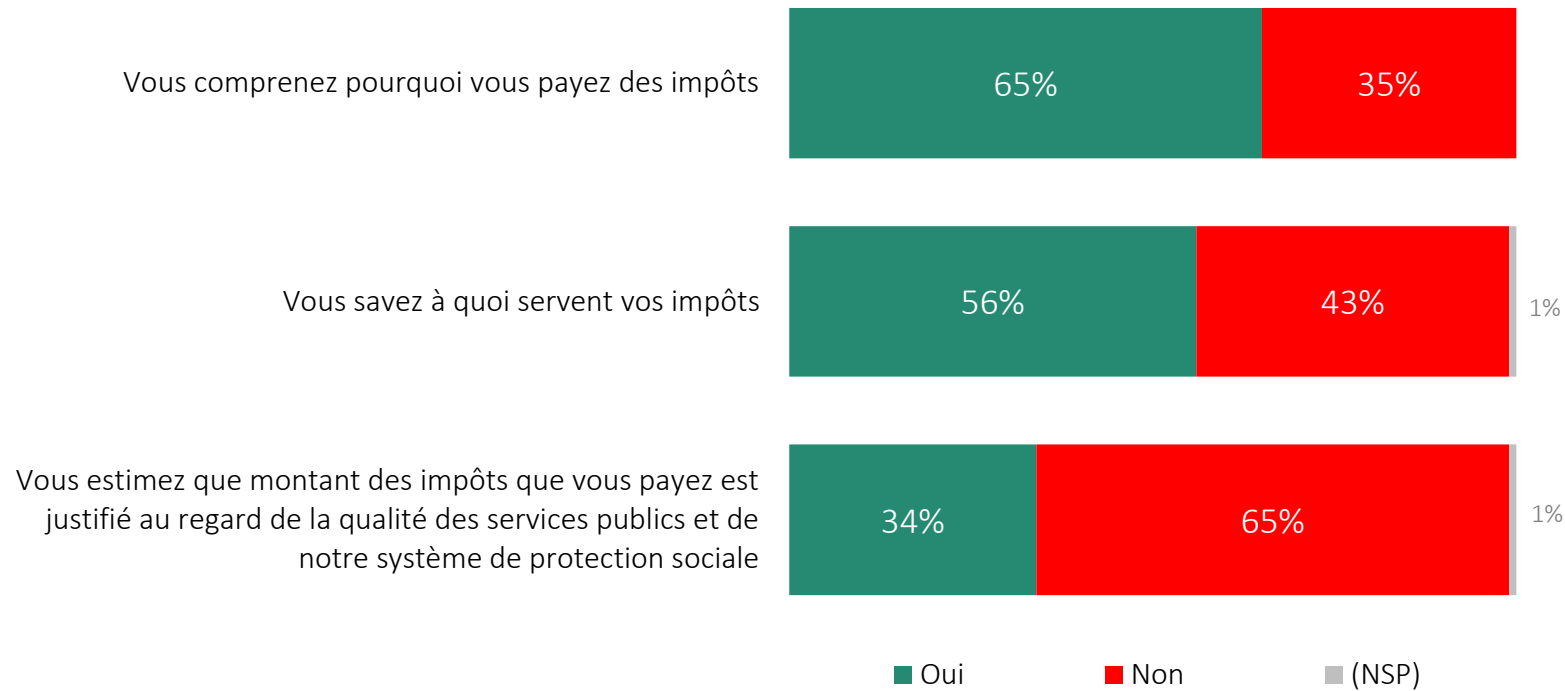
% Oui : 92%



Au-delà du niveau perçu, le problème vient du « consentement à l'impôt » : si les Français comprennent, en théorie, pourquoi ils paient des impôts (65%) et, dans une moindre mesure, « à quoi ils servent » (56%), près des deux-tiers d'entre eux jugent qu'ils « n'en ont pas pour leur argent ». 65% estiment en effet « que le montant des impôts qu'ils paient n'est pas justifié au regard de la qualité des services publics et de notre système de protection sociale »



Concernant les impôts, diriez-vous que... ?





Si le gouvernement devait augmenter la fiscalité des ménages en 2026 aucune solution ne serait vraiment jugée la meilleure ou la moins mauvaise par les Français : 39% préféreraient que l'on taxe l'épargne (mais surtout ceux qui n'en ont pas ou peu), 30% qu'on augmente l'IR (mais seulement ceux qui ne le paient pas ou peu) et 28% que l'on augmente la TVA (mais surtout ceux pour qui cela ne représente pas l'essentiel de leur imposition)



Pour réduire la dette et les déficits et pour financer un effort d'investissement dans la Défense, le gouvernement pourrait devoir augmenter la fiscalité des ménages en 2026. Pour cela, laquelle des solutions suivantes vous semble la meilleure ou la moins mauvaise ?

